

OŠ ŠKOFJA LOKA-MESTO

Informativni vodnik za delo v šoli

ŠOLSKO LETO 2024/2025



IME:

PRIIMEK:

RAZRED:

NASLOV:

DOMAČI TELEFON:

E-NASLOV:

MOBILNI TELEFON STARŠEV:

.....

OŠ Škofja Loka-Mesto

Šolska ulica 1
4220 Škofja Loka



Podatki o šoli

Davčna številka šole: 24921394

TRR: 01322-6030682758

E-naslov: info@ossklm.si

Spletna stran šole: www.ossklm.si



Telefon: 04/506 00 11

Ustanovitelj

Občina Škofja Loka

Mestni trg 15
4220 Škofja Loka



Telefon: 04/511 23 00

Šolski okoliš

Šolski okoliš zavoda zajema mestno jedro z okoliškimi vasmi:

Blaževa ulica, Bodovlje, Breznica pod Lubnikom, Brode, Cankarjev trg, Cesta talcev, Crngrob, Demšarjeva cesta, Fužinska ulica, Gabrk, Gabrovo, Grajska pot, Grenc (39–42), Groharjevo naselje, Kamnitnik, Kapucinski trg, Kidričeva cesta do hišne številke 15, Klobovsova ulica, Kopališka ulica, Koširjeva cesta, Log nad Škofjo Loko, Mestni trg, Novi svet, Papirnica, Partizanska cesta, Pod Plevno, Podpulfrca, Poljanska cesta, Potočnikova ulica, Puštal, Sopotnica brez hišne številke 9, Sorška cesta, Spodnji trg, Staniše, Stara cesta, Studenec, Suška cesta, Sv. Andrej, Sv. Barbara, Sv. Florijan nad Škofjo Loko, Sv. Ožbolt, Sv. Petra Hrib, Šolska ulica, Tavčarjeva ulica, Valterski Vrh, Zminec.

To, kar vemo, je kapljica, to, česar ne vemo, je morje.
(Isaac Newton)

Spoštovani učenci, starši in sodelavci!

Na začetku novega šolskega leta vas z velikim veseljem pozdravljam in v tej priložnosti publikaciji z vami delim nekaj misli o poti, ki je pred nami. Naša šola ni zgolj kraj pridobivanja znanja, temveč tudi prostor, kjer se tkejo prijateljstva, razvijajo vrednote in krepijo življenjske veščine.

Vsako leto prinaša nove izzive, priložnosti in trenutke, v katerih se učimo skupaj – učenci, učitelji in starši. Vsi skupaj gradimo šolsko skupnost, v kateri spoštovanje, sodelovanje in vzajemna pomoč tvorijo temelje našega uspeha. Prepričana sem, da bomo tudi letos s skupnimi močmi dosegli zastavljene cilje in poskrbeli za okolje, v katerem lahko vsak učenec odkriva in razvija svoje talente.

V tem šolskem letu bomo še naprej spodbujali ustvarjalnost, kritično mišljenje ter odgovorno ravnanje do sebe, drugih in okolja. Verjamemo, da prav te vrednote ustvarjajo ljudi, ki bodo s svojimi dejanji pozitivno vplivali na svet okoli sebe.

Želim si, da bi bil vsak dan v šoli poln novih spoznanj, izzivov in trenutkov, ki vas bodo navdihovali. Naj vas radovednost vodi na poti raziskovanja, naj vas neustrašnost spremlja ob soočanju z izzivi in naj vas pogum vodi, da nikoli ne obupate.

Iskrena hvala vsem staršem za zaupanje in podporo ter učiteljem za predanost in strokovnost, s katero vsak dan usmerjate in spodbujate naše učence. Skupaj ustvarjamo prijazno, spodbudno in varno šolsko okolje, v katerem se lahko vsak učenec počuti sprejet in vreden. Želim vam uspešno in prijetno šolsko leto!

S spoštovanjem,

Mateja Istenič,
ravnateljica



Stiki s šolo



	Ime in priimek	Tel. številka	E-pošta
Ravnateljica:	Mateja Istenič	04/506 00 12	mateja.istenic@ossklm.si
Pomočnica ravnateljice:	Martina Šubic	04/506 00 13	martina.subic@ossklm.si
Pomočnica ravnateljice:	Elizabeta Proj	04/506 00 34	elizabeta.proj@ossklm.si
Tajništvo:	Petra Bokal	04/506 00 11	petra.bokal@ossklm.si
Vodja šolske prehrane:	Katarina Peternelj	04/506 00 21	katarina.peternelj@ossklm.si
Svetovalna delavka, pedagoginja:	Špela Stržinar	04/506 00 16	spela.strzinar@ossklm.si
Svetovalna delavka, psihologinja:	Katarina Gornik	04/506 00 17	katarina.gornik@ossklm.si
Šolska knjižnica:	Mateja Gartner Maruša Pipan	04/506 00 18	mateja.gartner@ossklm.si marusa.pipan@ossklm.si
Zbornica: Šolska ulica 1		04/506 00 19	
Prvi razred: Novi svet 18		04/512 09 73	
Šolska zobna ambulanta		04/506 00 22	sza.mesto@zd-loka.si

Odjava šolske prehrane

V primeru odsotnosti učenca lahko odjavo obroka starši uredite preko portala eAsistent za starše, in sicer za tekoči dan do 7. ure zjutraj, zajtrk pa do 6. ure zjutraj. Za odjavo preko eAsistenta boste potrebovali osnovni paket, ki ni plačljiv, zato morate izpolniti prijavnico za dostop do eAsistenta. Informacije o prijavi dobite na naslovu <https://www.easistent.com/starsi>.



Način posredovanja odjave obrokov v eA:

- odprete eAsistent za starše;
- izberete ime otroka, za katerega objavljate obrok(e);
- poiščete zavihek »Prehrana«;
- določite dan/dneve, ko otrok ne potrebuje obrokov;
- izberete obrok(e);
- kliknete odjava.



Organi šole

Šolo upravljata ravnateljica, ki je pedagoški vodja in poslovodni organ, ter svet šole, ki ga sestavljajo:

- predstavniki ustanovitelja (Marija Demšar, Gregor Hostnik, Darja Franko),
- predstavniki delavcev šole (Li-An Kozmelj, Nina Oman, Andreja Panjtar, Petra Veber, Jernej Zupanc),
- predstavniki staršev (Tina Erznožnik, Kristina Lendero, Davor Tavčar).

Predsednica sveta šole je Petra Veber, namestnica je Darja Franko.

Svet šole ima štiriletni mandat.

Za organizirano uresničevanje interesov staršev je na šoli oblikovan svet staršev, ki je sestavljen iz predstavnikov staršev iz vsakega oddelka. Predsednik sveta staršev je Davor Tavčar.

Na šoli delujejo strokovni organi šole: vzgojiteljski in učiteljski zbor, oddelčni učiteljski zbori, strokovni aktivni in razredniki.

Svet šole je imenoval pritožbeno komisijo, ki jo sestavlja enajst članov (šest predstavnikov strokovnih delavcev šole, trije predstavniki strokovnih delavcev druge šole in dva predstavnika staršev). Svet šole odloča o pritožbah v povezavi z uresničevanjem pravic in dolžnosti otrok oziroma učencev.

Šolski sklad

V šolskem letu 2002/2003 je bil na šoli ustanovljen ŠOLSKI SKLAD, iz katerega se lahko financirajo nadstandardne dejavnosti šole ter različne dejavnosti za učence, ki izhajajo iz družin z nizkimi mesečnimi dohodki.

Šolski sklad se polni iz donacij, ki jih s pomočjo staršev naših učencev v šolski sklad namenijo razni donatorji, in iz prispevkov staršev – največ se jih zbere ob organizaciji bazarja, dobrodelnega teka in dobrodelnega koncerta.

Šolski sklad upravlja Upravni odbor šolskega sklada OŠ Škofja Loka-Mesto, v katerem so trije predstavniki strokovnih delavcev zavoda in štiri predstavniki staršev iz sveta staršev. Upravni odbor šolskega sklada je dne 14. 4. 2022 sprejel Pravila šolskega sklada Osnovne šole Škofja Loka-Mesto.

Starši za sredstva iz šolskega sklada zaprosite preko vloge za sofinanciranje iz šolskega sklada. Vlogo nato pregleda komisija upravnega odbora šolskega sklada in v skladu s Pravili šolskega sklada odloči o višini pomoči.

Starši in donatorji lahko kadarkoli prispevate v šolski sklad OŠ Škofja Loka-Mesto na številko SI56 0132 2603 0682 758. Pod namen plačila zapišite PRISPEVEK V ŠOLSKI SKLAD.

Šolski čas

Za učence od 1. do 9. razreda

Predura: 7.30–8.15

1. ura: 8.20–9.05

2. ura: 9.10–9.55

20-minutni odmor za malico

3. ura: 10.15–11.00

15-minutni odmor

4. ura: 11.15–12.00

5. ura: 12.05–12.50

6. ura: 12.55–13.40

15-minutni odmor za kosilo

7. ura: 13.55–14.40

8. ura: 14.45–15.30

Jutranje varstvo za učence 1. razreda:

6.10–8.20

Podaljšano bivanje za učence od 1. do 5. razreda:

12.00 oz. 12.50–16.30

Varstvo vozačev in učencev, ki čakajo na izbirne predmete:


12.00 oz. 12.50–13.40



Program osnovne šole

Obvezni program vsebuje:

- obvezne predmete,
- izbirne predmete,
- ure oddelčne skupnosti.



Poleg obveznega programa šola izvaja tudi dejavnosti, ki jih obsega razširjeni program:

- podaljšano bivanje,
- jutranje varstvo,
- dodatni pouk,
- dopolnilni pouk,
- pouk neobveznih izbirnih predmetov,
- interesne dejavnosti.

Učenci imajo v zadnjem triletju osnovne šole možnost izbire dveh ali treh predmetov po lastni presoji. S tem spodbujamo razvoj njihovih sposobnosti in jim dajemo možnost pridobivanja znanja s področij, ki jih najbolj zanimajo.

Predmetnik

Predmetnik za OŠ najdete na spletni strani Ministrstva za vzgojo in izobraževanje: Področja → Izobraževanje, znanost in šport → Osnovnošolsko izobraževanje → Programi in učni načrti → Predmetnik ali na povezavi:

https://www.gov.si/assets/ministrstva/MVI/Dokumenti/Osnovna-sola/Ucni-nacrti/Predmetnik-OS/OS-Predmetnik-Vzgojno-izobrazevalnega-programa-osnovne-sole_LEKT_februar_12_24.pdf



Roditeljski sestanki



Roditeljski sestanki so namenjeni staršem učencev določenega oddelka ali razreda. Na njih poleg splošnih informacij in obveščanj o dogodkih v šolskem letu tudi sprotno rešujemo probleme, ki so vezani na vzgojno-izobraževalno delo z otroki. O terminih boste obveščeni preko razrednika.

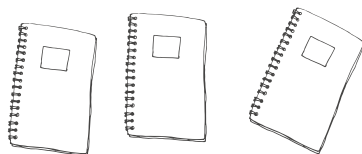
Govorilne ure

Govorilne ure so praviloma kakovostnejše, kadar se jih udeležite skupaj z otrokom, saj lahko le tako sklenemo skupne dogovore in se izognemo nepotrebnim napačnim prenosom informacij v pedagoškem trikotniku učenec–starši–učitelj.

Za govorilno uro se predhodno najavite pri posameznem učitelju.

Skupne govorilne ure so označene v šolskem koledarju in potekajo od 16.00 do 17.00.

Urnik dopoldanskih govorilnih ur bo objavljen na spletni strani šole.





Od 1. do 5. razreda

Ime in priimek	Razred	Čas	Prostor
Lucija Štebe Marjetka Benedik	1. a		12
Klara Kovačič Natalija Krstič Rant	1. b		8
Tina Radič Aleša Praznik	1. c		14
Simona Podobnik Nina Oman	1. d		K 16
Janja Rojc Pintar	2. a		107
Maja Turk	2. b		P 8
Marjeta Kavčič	2. c		P 7
Petra Globočnik	3. a		P 9
Helena Kuhar	3. b		111
Teja Bergant	3. c		K 15
Andreja Benedik	3. d		P 10
Lidija Hafner	4. a		110
Nataša Pesjak	4. b		109
Špela Zamrnik	4. c		212
Andreja Koprivec	4. d		112
Irena Jugovic	5. a		211
Urša Jemec	5. b		209
Saša Čadež	5. c		207
Tatjana Jereb Miklavčič	5. d		210
Elizabeta Proj	MAT, ISP		
Barbara Šolar Jerič Andreja Marković Eva Tomažič	TJA		

Ime in priimek	Razred	Čas	Prostor
Ana Urh Tadeja Jesenko Katarina Peternejl	GOS		
Tadeja Jesenko Ana Bergant Andreja Panjtar Uroš Švegelj	ŠPO		
Nina Taler	GUM		
Tatjana Jereb Miklavčič Tina Sobočan Helena Markuta Ana Bergant	NIP		
Li-An Kozmelj Irena Korene Mobilna služba OŠ Jela Janežiča	DSP/ISP		
Špela Prijatelj	OPB 1		
Tadeja Jesenko	OPB 2		
Ana Habjan/Petra Nastran	OPB 3		
Nina Taler	OPB 4		
Jana Jelovčan/Tjaša Osredkar	OPB 5		
Jana Jelovčan	OPB 6		
Ana Habjan/	OPB 7		
Mateja Krek	OPB 8		
Nina Hostnik/Maruša Pipan	OPB 9		
Mateja Vozelj/Nika Setnikar	OPB 10		
Tea Djokić	OPB 11		
Nina Hostnik/Luka Kržišnik	OPB 12		
Oman, Sobočan, Tomažič, Babić	OPB 13		

Od 6. do 9. razreda

Ime in priimek	Razred	Delovno področje	Čas	Prostor
Ana Bergant	6. a	ŠPO, NIP, IP		206
Petra Veber	6. b	MAT, TIT, IP		K 1
Anja Hrovat	6. c	GUM		106
Jon Košir	6. d	GEO, ZGO		217
Katja Vilfan	7. a	NAR, BIO, GOS		213
Špela Frantar	7. b	MAT, IP		202
Andreja Marković	7. c	TJA, ZGO		203
Nina Krmelj	7. d	MAT		201
Kristina Strnad	8. a	SLJ, ZGO		P 1
Barbara Jelenc	8. b	SLJ, ZGO		P 2
Tina Porenta	8. c	MAT		M 11
Anica Stele	8. d	GEO		216
Betka Mahnič	9. a	TJA		104
Špela Mesec	9. b	TJA		102
Ema Koplan	9. c	SLJ, IP		101
Nika Benedik	9. d	TJA		103
Ana Mirtič		KEM, NAR, IP		
Darko Babič		ŠPO, IP		
Deni Sobočan		TIT, LUM		
Gregor Bergant		ŠPO, IP		
Helena Markuta		IP, NIP		
Manca Filipič		MAT, FIZ		
Sarah Rink		IP, SLJ		
Tea Djokić		DKE, OPB		
Tereza Bernik		SLJ, IP		
Tina Sobočan		IP, NIP		

Ime in priimek	Razred	Delovno področje	Čas	Prostor
Marja Pahor		KEM		
Katarina Peternelj		GOS, IP		
Andreja Panjtar		ŠPO, IP		
Tjaša Osredkar		TIT, OPB		
Maja Reven		LUM, IP		
Martina Šubic		FIZ, MAT		
Dragana Karolina Vulin		laborant		
Ana Urh		BIO, GOS		
Irena Korene		DSP/ISP		
Li-An Kozmelj				
Mobilna služba				
OŠ Jela Janežiča				



Izbirni predmeti

Izbirni predmet	Oznaka	Razred	Učitelj
Nemščina 1, 2, 3	NI 1, 2, 3	7.–9.	Tina Sobočan
Španščina 1, 2, 3	ŠI 1, 2, 3	7.–9.	Sarah Rink
Likovno snovanje 1, 2, 3	LS 1, 2, 3	7.–9.	Maja Reven, Deni Sobočan
Ruščina 1, 2, 3	RI 1, 2, 3	7.–9.	Tereza Bernik, Tina Sobočan
Obdelava gradiv – les	OGL	7.	Petra Veber
Šport za sprostitev	ŠSP	7.	Andreja Panjtar, Ana Bergant, Gregor Bergant
Urejanje besedil	UBE	7.	Helena Markuta
Sodobna priprava hrane	SPH	7.	Katarina Peternelj
Multimedija	MME	8.	Helena Markuta
Robotika v tehniki	RVT	8.	Špela Frantar
Načini prehranjevanja	NPH	8.	Katarina Peternelj
Šport za zdravje	ŠZZ	8.	Ana Bergant, Gregor Bergant, Darko Babić, Andreja Panjtar

Izbirni predmet	Oznaka	Razred	Učitelj
Rastline in človek	RČL	8.	Ana Mirtič
Izbrani šport – odbojka	IŠP	9.	Darko Babić
Izbrani šport – nogomet	IŠP	9.	Gregor Bergant
Računalniška omrežja	ROM	9.	Helena Markuta
Poskusi v kemiji	POK	9.	Ana Mirtič
Retorika	RET	9.	Ema Koplan

Navedenih 26 izbirnih predmetov izvajamo v 36 skupinah.

Neobvezni izbirni predmeti

Neobvezni izbirni predmet	Oznaka	Razred	Učitelj
Drugi tuji jezik – nemščina	N2N	4.–6.	Tina Sobočan
Umetnost	NUM	4.	Tatjana Jereb Miklavčič
Računalništvo	NRA	4.–6.	Helena Markuta
Šport	NŠP	5.	Ana Bergant

Dopolnilni in dodatni pouk

Dopolnilni pouk je namenjen tistim učencem, ki določene snovi ne razumejo, so bili dalj časa odsotni ali želijo dodatno razlago. Predlog za obiskovanje dopolnilnega pouka oblikuje učitelj predmeta, ki ugotovi vzroke za učenčev neuspešnost in redno spremlja učenčev napredek.

Dodatni pouk je namenjen učencem, ki želijo svoje znanje in vedenje izpopolniti, se seznaniti z izbrano snovjo na višji in zahtevnejši ravni ter se pripraviti na tekmovanja. Dodatni in dopolnilni pouk potekata pred poukom ali po njem.



Učitelj	Predmet	Dan	Ura

Šolska tekmovanja

Učenci bodo lahko sodelovali na različnih tekmovanjih v znanju iz posameznih predmetnih področij: slovenskega, angleškega, španskega in nemškega jezika, zgodovine, geografije, kemije, fizike, matematike, tehnike in tehnologije, logike, znanja o sladkorni bolezni, računalništva, biologije, naravoslovja, gospodinjstva, glasbe, vesele šole, astronomije ter na različnih športnih tekmovanjih.

Individualna in skupinska pomoč

Posebno skrb posvečamo učencem, ki imajo učne težave. Individualno in skupinsko pomoč izvajajo učitelji naše šole, socialni pedagog, specialni in rehabilitacijski pedagog ter pedagog.

Učitelj	Predmet	Dan	Ura

Dodatna strokovna pomoč

Namenjena je otrokom s posebnimi potrebami. Izvajajo jo specialni in rehabilitacijski pedagog, socialni pedagog, psiholog, pedagog, tiflopedagog in drugi strokovni delavci šole na osnovi odločb, ki jih izda ZRSŠ.


Delo z nadarjenimi učenci

Koncept odkrivanja in dela z nadarjenimi učenci v devetletni osnovni šoli temelji na eni od najpogosteje uporabljenih definicij v svetu. Po tej definiciji so nadarjeni ali talentirani tisti otroci, ki so pokazali visoke dosežke in potenciale na intelektualnem, ustvarjalnem, specifično akademskem, vodstvenem ali umetniškem področju in ki poleg rednega šolskega programa potrebujejo prilagojene programe in dejavnosti.

Odkrivanje nadarjenih učencev poteka skozi tri stopnje:

1. EVIDENTIRANJE učencev, ki bi lahko bili nadarjeni (ob koncu 3. razreda ali katerega koli naslednjega šolskega leta).
2. IDENTIFIKACIJA nadarjenih učencev s pomočjo ocenjevalne lestvice učiteljev, testov ustvarjalnosti in testov sposobnosti, ki jih opravi šolska psihologinja.
3. SEZNANITEV in pridobitev mnenja staršev.

Tudi v letošnjem šolskem letu bomo pozornost namenili identifikaciji nadarjenosti naših učencev in organizaciji dela z njimi. Zanje oblikujemo individualizirane načrte, pripravljamo delavnice in dejavnosti, načrtujemo pa tudi izvedbo tabora za nadarjene učence.



Šola v naravi

Dvodnevni tabor v 2. razredu

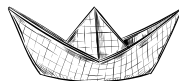
Načrtujemo ga od 4. 6. do 5. 6. 2025 za dva oddelka in od 5. 6. do 6. 6. 2025 za ostala dva oddelka v Domu na Boču. Učenci se bodo lahko preizkusili v različnih aktivnostih.

Plavalna šola v naravi za 3. razred

Načrtujemo jo od 5. 5. do 9. 5. 2025 za dva oddelka in od 12. 5. do 16. 5. 2025 za ostala dva oddelka v ČŠOD Burja. Izvajali bomo tečaj plavanja.

Tridnevni tabor v 4. razredu

Učenci bodo svoja teoretična znanja o življenju v naravi in orientaciji preizkusili v ČŠOD Čebelica, in sicer od 27. do 29. 1. 2025 dva oddelka ter od 29. 1. do 31. 1. 2024 ostala dva oddelka.



Poletna šola v naravi za 5. razred

Za učence organiziramo letno šolo naravi od 9. 6. do 13. 6. 2025 v mladinskem domu Pinesta, d. o. o., Novigrad. Učenci imajo tečaj plavanja in se spoznajo z morskim in obmorskim ekosistemom.

Zimska šola v naravi za 6. razred

Zimsko šolo v naravi načrtujemo od 17. 3. do 21. 3. 2025 v Lukovem domu na Kopah. Program obsega alpsko smučanje. Poleg športnih so predvidene tudi kulturne dejavnosti in preverjanje plavanja v bazenu.



Naravoslovni tabor za 8. razred

Načrtujemo ga 4. 11. do 8. 11. 2024. Potekal bo v domovih ČŠOD. Dva oddelka bosta preživela pet dni v domu Trilobit, dva pa v domu Štrk. Na taboru bomo izvedli naravoslovne vsebine, prepletene s športnimi dejavnostmi v naravi.

Za učence, ki zaradi socialnega položaja ne zmorejo v celoti plačati prispevka za šolo v naravi, šola na osnovi kriterijev, ki jih je sprejel svet šole, subvencionira šolo v naravi. Na osnovi pisne vloge staršev komisija odloči o upravičenosti učenca do subvencioniranja. Vlogo lahko prevzamete v šolski svetovalni službi ali jo poiščete na naši spletni strani šole ter jo skupaj z zahtevanimi prilogami oddate svetovalnima delavkama na šoli.



Tečaji

Organiziramo plavalni tečaj za učence 1. razreda, smučarski tečaj v okviru športnega dneva na Starem vrhu za učence 2. razreda in kolesarski tečaj z izpitom za učence 5. razreda.

Varstvo učencev

Učenci vozači od 2. do 9. razreda imajo organizirano varstvo od 7.30 do 8.10.

Učenci vozači od 2. do 5. razreda, ki čakajo na organiziran prevoz, so razdeljeni v skupine varstva od 12.05 do 13.40. Učence 2. in 3. razreda po koncu varstva učiteljica pospremi na avtobusno postajo.

Prav tako imamo urejeno varstvo po zaključenem pouku za učence od 6. do 9. razreda.

Varstvo je urejeno tudi za učence, ki po zaključenem pouku čakajo na izbirne predmete.

Jutranje varstvo

Organizirano je za učence 1. razreda osnovne šole, in sicer od 6.10 do pričetka pouka. Varstvo poteka v stavbi šole na Novem svetu 18.

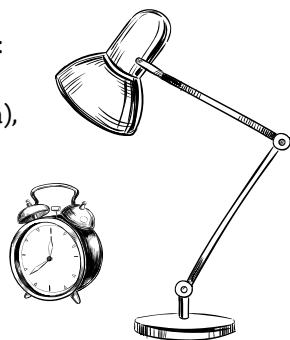
Od 7.10 do pričetka pouka poteka jutranje varstvo tudi za učence 2. razreda (v primeru prostih mest tudi za 3. razred) v stavbi šole na Šolski ulici 1.

Podaljšano bivanje

V podaljšano bivanje so lahko vključeni učenci od 1. do 5. razreda, in sicer od konca pouka do 16.30. Ob odhodu učencev oddelke podaljšanega bivanja združujemo (združevanje ne velja za 1. šolski dan). Ob 15.15 vsi učenci s Šolske ulice v spremstvu učiteljev odidejo na Novi svet 18.

V času podaljšanega bivanja se odvijajo naslednje dejavnosti:

- neusmerjeni prosti čas (sprostitvena dejavnost, kosilo),
- usmerjeni prosti čas (ustvarjalno preživljanje prostega časa),
- samostojno učenje in pisanje domačih nalog.



Starši morate maja prijaviti učence v podaljšano bivanje za naslednje šolsko leto. Naknadna vključitev v OPB (jeseni) bo mogoča le, če bo v oddelku dovolj prostora.

V primeru izpisa iz podaljšanega bivanja med šolskim letom je potrebno izpolniti izpisnico, ki jo učenec dobi pri svoji učiteljici podaljšanega bivanja.

Interesne dejavnosti

ZAP. ŠTEV.	INTERESNA DEJAVNOST	MENTOR/-ICA	RAZ.	DAN	URA	PROSTOR
------------	---------------------	-------------	------	-----	-----	---------

GLASBA

1.	Otroški pevski zbor	Natalija Krstič Rant	1.			
2.	Otroški pevski zbor	Anja Hrovat	2.–3. 4.–5.			
3.	Mladinski pevski zbor	Anja Hrovat	6.–9.			

ŠPORT

4.	Planinski krožek	Nina Oman, Ema Kopljan	1.–3.			
5.	Planinski krožek	Ana Bergant	4.–9.			
6.	Na zrak	Petra Globočnik, Maja Turk	2.–3.			
7.	Na zrak	Lucija Štebe, Aleša Praznik	1.			
8.	Plesne urice	Barbara Šolar Jerič	2.–3.			
9.	Zdravstvena športna vzgoja	Uroš Švegelj	2.–5.			
10.	Mini rokomet (deklince)	Katja Jamnik	2.–5.			
11.	Mini rokomet (dečki)	Katja Jamnik	2.–5.			

ZAP. ŠTEV.	INTERESNA DEJAVNOST	MENTOR/-ICA	RAZ.	DAN	URA	PROSTOR
12.	S pravljico v gozd	Klara Kovačič	1.			

UMETNOST

13.	Angleška dramska skupina Hotheads	Betka Mahnič	6.–9.			
14.	Slovenski dramski krožek Ana Locopolitana	Barbara Jelenc, Kristina Strnad	6.–9.			
15.	Medijski krožek	Ema Koplan	6.–9.			
16.	Ustvarjalne urice	Janja Rojc Pintar	2.			
17.	Jezikamo slovensko	Urša Jemec, Tatjana Jereb Miklavčič	2.–9.			
18.	Mehurčki	Helena Kuhar	3.			
19.	Knjižni svet - bralnice	Mateja Gartner	6.–9.			
20.	Bralno-pravljični krožek	Mateja Gartner	2.			
21.	Filatelistični krožek	Srečko Beričič	2.–9.			
22.	Otroška folklorna skupina Kamniti most - mlajši	Tina Radič	2.-3.			

ZAP. ŠTEV.	INTERESNA DEJAVNOST	MENTOR/-ICA	RAZ.	DAN	URA	PROSTOR
23.	Otroška folklorna skupina Kamniti most - starejši	Špela Zamrnik	4.–9.			
24.	Ples	Helena Markuta Anica Stele	4.–9.			

PRIPRAVA JEDI

25.	Kuhamo, pečemo	Marjeta Kavčič, Lidija Hafner	2.			
-----	----------------	----------------------------------	----	--	--	--

TEHNIČNO USTVARJANJE

26.	FLL (First Lego League)	Špela Frantar	6.–9.			
-----	-------------------------	---------------	-------	--	--	--

RAČUNALNIŠTVO, MATEMATIKA, BIOLOGIJA, NARAVOSLOVJE

27.	Računalniški krožek LOGO, Bober	Helena Markuta	2., 3.			
28.	Računalniški krožek LOGO, Bober	Helena Markuta	4.–6.			
29.	Tekmovanje Festival inovativnih tehnologij, Bober (rač.)	Helena Markuta	6.–9.			
30.	Matemček	Andreja Benedik	3.			
31.	Logične pošasti	Nina Krmelj	6.–9.			
32.	Mathemček	Janja Rojc Pintar	2.			
33.	Logične pošasti	Lucija Štebe	1.			

ZAP. ŠTEV.	INTERESNA DEJAVNOST	MENTOR/-ICA	RAZ.	DAN	URA	PROSTOR
34.	Logične pošasti	Maja Turk	2.			
35.	Logične pošasti	Nina Taler	3.			
36.	Logične pošasti, Matemček, Strogo zaupno	Elizabeta Proj	4.–5.			
37.	Logika	Tina Porenta	6.–9.			
38.	Razvedrilna matematika	Špela Frantar	6.–9.			
39.	Strogo zaupno	Janja Rojc Pintar	2.			
40.	Strogo zaupno	Andreja Benedik	3.			
41.	Mathemček	Tina Radič	1.			
DOMAČA OBRT						
42.	Podjetniški krožek	Razvojna agencija Sora tel. št.: 04/50 60 220 (kontakt Elizabeta Proj)	7.–9.			
SODELOVANJE Z OKOLJEM						
43.	Na vrtu (vrtnarjenje in ljudsko izročilo)	Marija Benedik	1.			
44.	Urice na vrtu	Marjeta Kavčič, Lidija Hafner	2.–9.			

ZAP. ŠTEV.	INTERESNA DEJAVNOST	MENTOR/-ICA	RAZ. DAN	DAN	URA	PROSTOR
DRUGE INTERESNE DEJAVNOSTI						
45.	Astronomija	Martina Šubic	6.-9.			
46.	Družabnice	Li-An Kozmelj	3.-4.			
47.	MEPI (Mednarodno priznanje za mlade)	Li-An Kozmelj, Helena Markuta, Tadeja Jesenko, Ana Bergant	8.-9.			
48.	Vesela šola		4.-9.			
49.	Ozvočenje	Gregor Bergant	6.-9.			
50.	Mediacija	Anica Stele	6.-9.			

Učenci se lahko vključijo v **slovensko, angleško, nemško, špansko in rusko bralno značko**.

Med počitnicami poteka program Dobimo se ob pol desetih, ki ga izvaja Društvo prijateljev mladine Škofja Loka.

Prevozi otrok

Vse informacije v zvezi s prevozi šolarjev s kombiji in avtobusi bodo objavljene na spletni strani šole (O šoli → Promet → Vozni red).




Obnašanje na avtobusu/kombiju:

Vstopamo in izstopamo **DRUG ZA DRUGIM** in **SE NE PRERIVAMO**.

Pozdravimo voznika, med vožnjo **SEDIMO**, ne kričimo, ne smetimo in ne uničujemo inventarja v vozilu.

Še posebej **PAZIMO NA MLAJŠE** in **ŠIBKEJŠE** (bolne ali poškodovane).



Šolska knjižnica

Knjižnica je odprta v času pouka in je dobro založena z leposlovno, poučno in strokovno literaturo. Vsi učenci so z vpisom v šolo včlanjeni tudi v knjižnico. Zagotavljamo dovolj knjig za obvezna domača branja, za branje za bralno značko v slovenskem in tujih jezikih ali za kratkočasje. V knjižnici prirejamo razstave, literarne dogodke, knjižne uganke, izbiramo najljubše knjige, tiho beremo, prirejamo ure pravljic ...

Sklad učbenikov

Vsi učenci šole prejmejo brezplačne učbenike, ki jih ob koncu šolskega leta vrnejo v knjižnico. Zanje so dolžni odgovorno skrbeti, učbeniki morajo biti zaviti in podpisani. V primeru izgube ali poškodbe se plača odškodnina, ki jo določi skrbnik učbeniškega sklada in o tem obvesti starše ali skrbnike. Informacije o potrebnih gradivih za posamezno šolsko leto učenci najdejo na šolski spletni strani.

Prepis učencev

Zaradi načrtovanja dela v naslednjem šolskem letu morajo starši, ki želijo prepisati otroka v drugi in naslednji razred na drugo šolo, to storiti do 30. junija.

Urejanje administrativnih in denarnih zadev

Vse administrativne zadeve lahko uredite v tajništvu šole. Vse stroške poravnate s posebno položnico na račun **01322-6030682758**, plačilo uredite s pomočjo trajnika ali pa na **info@ossklm.si** zahtevate izstavitve računa po e-pošti.

V primeru težav s plačilom računa se obrnite na šolsko svetovalno delavko.

Kako naj rešim problem, če ...

... SEM ZAMUDIL/-A K POUKU?

Odloži obleko in obutev v garderobi ter se takoj napoti v učilnico, v kateri so ostali sošolci. Ne čakaj pred učilnico. Če sošolcev ne najdeš, poišči pomoč pri pomočnici ravnateljice.

... ŽELIM PREŽIVETI NEKAJ DNI S STARŠI V ČASU, KO JE POUK?

Starši morajo o tej želji predhodno pisno obvestiti tvojega razrednika. Izostanek mora odobriti razrednik in lahko traja največ pet dni v šolskem letu. Tvoja dolžnost je, da izpolniš vse učne in druge obveznosti, ki se izvajajo v dneh, ko si odsoten/odsotna.

... NISEM IZPOLNIL/-A OBVEZNOSTI (DOMAČE NALOGE)?

Redno pisanje domačih nalog spada med osnovne obveznosti vsakega učenca. S pisanjem domačih nalog v različnih oblikah se predvsem dodatno urimo in vadimo. Največkrat že samostojno in pravilno rešene domače naloge vodijo k boljšemu razumevanju učne snovi. Bodi vztrajen/vztrajna, trud bo kmalu poplačan.

... IZGUBIM SVOJO LASTNINO?

Takoj prijavi svojo izgubo razredniku in v tajništvu šole. Dosedanje izkušnje kažejo, da se veliko stvari kmalu najde. Morda ti kdo namenoma skriva tvoje stvari. Pogovori se s sošolci in če je potrebno, na pomoč pokliči razrednika. Vse, kar na šoli najdemo, shranimo v posebne prostore. Vprašaj čistilko, hišnika ali pomočnico ravnateljice. V šolo ne nosi dragih osebnih predmetov (mobilnega telefona, ur, dragih verižic, zaponk, zlatih prstanov, dragih tehničnih naprav itd.).

... NIMAM ŠOLSKIH COPAT?

Zelo nerodna zadeva. Pojdi k čistilki, da ti posodi »rezervne« copate.

... ŽELIM POKLICATI STARŠE, ŽELIM TELEFONIRATI?

V nujnih primerih ti bodo pomagali v tajništvu šole, kjer boš lahko uporabil/-a telefon.

... SE NE POČUTIM DOBRO ALI ZBOLIM?

Po končani učni uri poišči svojega razrednika ali pojdi v svetovalno službo. Kratke slabosti običajno hitro minejo. Če ti je zelo slabo, se ulezi, sošolci pa naj poiščejo razrednika ali dežurnega učitelja. Razrednik bo poklical starše, ki bodo prišli pote, sam/-a pa domov ne smeš, ker je to lahko nevarno.

... NIMAM S SEBOJ NAROČENIH PRIPOMOČKOV ZA DELO?

Na začetku ure o tem obvesti učitelja. Če se ti je prvič zgodilo, da si kaj pozabil/-a, ne bo težav, če pa se ti pogosto dogaja, da pozabljaš prinašati pripomočke ali opremo, potem nekaj ni v redu. Na listič si napiši, kaj moraš naslednji dan prinesiti v šolo. Če namenoma pozabljaš na svoje obveznosti, potem boš seveda imel/-a težave. Nevestno delo in prihajanje k pouku brez pripomočkov je lahko eden od razlogov za slabši uspeh.

... NE MOREM TELOVADITI?

Svojemu učitelju športa pojasni, zakaj ne moreš telovaditi. Če bodo vzroki upravičeni in ne samo trenutna »muhica«, potem te bo ustrezno zaposlil z drugimi nalogami. V vsakem primeru so učitelji športa dovolj usposobljeni, da ti pomagajo z nasveti, če ne moreš telovaditi zaradi zdravstvenih razlogov.

... NE RAZUMEM RAZLAGE?

Če česa ne razumeš, takoj opozori učitelja z dvigom roke. Morda ti bo učitelj svetoval, da se dobita še po pouku oziroma da prideš k dopolnilnemu pouku ali na pogovorno uro.

... DOBIM SLABŠO OCENO?

Vsak kdaj pa kdaj dobi oceno, ki je slabša od pričakovane. Pojdi k učitelju na dopoldanske pogovorne ure in prav rad ti bo povedal vzroke za slabšo oceno. Če ga boš poslušal/-a, boš dobil/-a tudi napotke za nadaljnje delo. Po potrebi prosi učitelja, naj te vključi v dopolnilni pouk.

... ME JE STRAH OCENJEVANJA?

Vsakogar je strah ocenjevanja, včasih učitelja še bolj kot tebe. Če si opravil/-a vse potrebne naloge in sledil/-a razlagi učiteljev, potem bo strah ob prvih odgovorih hitro minil. Seveda pridejo tudi trenutki, ko nisi dovolj pripravljen/-a za ocenjevanje, a najboljše je, da se ti to zgodi čim manjkrat. Če so težave večje, se lahko vedno obrneš na svetovalno službo.

... SE NE RAZUMEM S SOŠOLCEM/-KO?

Med ljudmi bi morali biti vseskozi primerni odnosi. Drug do drugega moramo biti spoštljivi. Pa vendar se včasih zgodi, da pride do nesporazumov ali še česa hujšega. Ne pusti se izzvati in se skušaj pogovoriti. Če to ne gre, je bolje, da se za nekaj časa odmakneš in nov dan prinese nova spoznanja. Pri odpravljanju nesporazumov ti lahko pomagajo sošolci, s katerimi se dobro razumeš. Včasih pomaga tudi razrednik, a boljše je, da medsebojne

probleme rešite sami, nikar pa ne posegaj po fizični sili. Izkoristi možnost mediacije na šoli.

... SE NE RAZUMEM S POSAMEZNIH UČITELJEM ALI UČITELJICO?

Najprej se skušaj pogovoriti s posameznim učiteljem, učiteljico. Skoraj ni primerov, da se učenec in učitelj ne bi pogovorila o medsebojnem nerazumevanju, samo lepa beseda mora biti v mislih in na ustih. Če ne gre, ti bo pomagal razrednik ali svetovalna delavka.

... ME NADLEGUJEJO SOŠOLCI?

Opozori sošolce, naj te pustijo pri miru. Če tega ne upoštevajo, pokliči najbližjo odraslo osebo. Če odraslih ni, ostani kar najbolj miren/mirna in ne slabšaj situacije z izzivanjem. Ko se sošolci ali sovrstniki, ki so te nadlegovali, oddaljijo, poišči pomoč pri starših ali razredniku. Radi ti bodo pomagali tudi delavci svetovalne službe.

... ME NADLEGUJEJO ODRASLI?

Če lahko, se odstrani ali celo pobegni. Poišči pomoč staršev, učiteljev, policije, svetovalne delavke.

... UGOTOVIM NEPRAVILNOSTI, KI JIH POČNEJO DRUGI SOŠOLCI?

Sošolca oziroma tistega, ki počne nepravilnosti, opozori in mu prijateljsko svetuj. V primeru, da sošolec ne upošteva tvojega nasveta in povzroča škodo ali počne stvari, ki so nevarne, poišči dežurnega učitelja ali svetovalno delavko.

... SEM POŠKODOVAL/-A OPREMO?

O tem obvesti razrednika in hišnika, ki ti bosta povedala, kako ravnati naprej.

... SEM UŽALIL/-A SOŠOLCA/-KO, DELAVCA/-KO ŠOLE?

Ni boljšega kot takojšnje opravičilo. Vse, kar storiš kasneje, ima manjšo veljavo.



A series of 20 horizontal dotted lines for writing, spaced evenly down the page.

A series of 22 horizontal dotted lines for writing.



A series of 20 horizontal dotted lines for writing.

Dotted lines for writing.




A series of 20 horizontal dotted lines, evenly spaced, providing a guide for handwriting practice. Each line is a continuous row of small dots.



A series of 20 horizontal dotted lines for writing.

A series of 25 horizontal dotted lines for writing.



A series of 25 horizontal dotted lines for writing.



A series of horizontal dotted lines for writing, consisting of 20 evenly spaced lines extending across the width of the page.

RASTEMO SKUPAJ V ZNANJU IN SPOŠTOVANJU

.....

.....

.....

.....

.....

.....

.....

.....

.....

.....

.....

.....

.....

.....

.....

.....

.....

.....

.....

.....

.....

.....


.....

.....

.....

.....

.....



.....

.....

.....

.....

.....

.....

.....

.....

.....

.....

.....

.....

.....

.....

.....

.....

.....

.....

.....

.....

.....

.....

.....

.....

.....

.....

.....



A series of horizontal dotted lines for writing, consisting of 20 lines spaced evenly down the page.



A series of horizontal dotted lines for writing, consisting of 20 lines spaced evenly down the page.



A series of horizontal dotted lines for writing, consisting of 20 lines.



A series of horizontal dotted lines for writing, consisting of 20 evenly spaced lines extending across the width of the page.

Dotted lines for writing.



A series of 20 horizontal dotted lines for writing.

.....

.....

.....

.....

.....

.....

.....

.....

.....

.....

.....

.....

.....

.....

.....

.....

.....

.....

.....

.....

.....

.....

.....

.....

.....

.....



A series of 20 horizontal dotted lines spaced evenly down the page, providing a guide for handwriting practice.

.....

.....

.....

.....

.....

.....

.....

.....

.....

.....

.....

.....

.....

.....

.....

.....

.....

.....

.....

.....

.....

.....

.....

.....

.....



A series of horizontal dotted lines for writing, consisting of 20 lines spaced evenly down the page.

.....

.....

.....

.....

.....

.....

.....

.....

.....

.....

.....

.....

.....

.....

.....

.....

.....

.....

.....

.....

.....

.....

.....

.....

.....



A series of 20 horizontal dotted lines, evenly spaced, providing a guide for handwriting practice.



A series of 20 horizontal dotted lines spaced evenly down the page, providing a guide for handwriting practice.

.....

.....

.....

.....

.....

.....

.....

.....

.....

.....

.....

.....

.....

.....

.....

.....

.....

.....

.....

.....

.....

.....

.....

.....

.....

.....

.....

.....

.....



A series of 20 horizontal dotted lines spaced evenly down the page, providing a guide for handwriting practice.

Kazalo

Stiki s šolo	4
Odjava šolske prehrane	4
Organi šole	5
Šolski sklad	5
Šolski čas	6
Program osnovne šole	6
Predmetnik	7
Roditeljski sestanki	7
Govorilne ure	7
Od 1. do 5. razreda	8
Od 6. do 9. razreda	10
Izbirni predmeti	11
Neobvezni izbirni predmeti	12
Dopolnilni in dodatni pouk	12
Šolska tekmovanja	13
Individualna in skupinska pomoč	13
Dodatna strokovna pomoč	14
Delo z nadarjenimi učenci	14
Šola v naravi	14
Dvodnevni tabor v 2. razredu	14
Plavalna šola v naravi za 3. razred	15
Tridnevni tabor v 4. razredu	15
Poletna šola v naravi za 5. razred	15
Zimska šola v naravi za 6. razred	15
Naravoslovni tabor za 8. razred	15
Tečaji	16
Varstvo učencev	16
Jutranje varstvo	16
Podaljšano bivanje	16
Interesne dejavnosti	17
Prevozi otrok	21
Obnašanje na avtobusu/kombiju	21
Šolska knjižnica	22
Sklad učbenikov	22
Prepis učencev	22
Urejanje administrativnih in denarnih zadev	22
Kako naj rešim problem, če	23

Publikacija OŠ Škofja Loka-Mesto 2024/2025

Odgovorna oseba: Mateja Istenič, ravnateljica

Uredila: Elizabeta Proj

Oblikovala: Nina Berčič Demšar

Grafika na naslovnici: učenec 4. razreda v šolskem letu 2023/2024

Lektorirala: Teja Petrovčič

Tisk: ARTPRO, d. o. o.

Založila: OŠ Škofja Loka-Mesto

Škofja Loka, avgust 2024

